



QUAHVET – Attraktiv hög veterinärutbildning genom kvalitativ vägledning

Erasmus+ 2021- KA2 Samarbetspartnerskap 2023-1-IT01-KA220-VET-000155534

HVET Skolans självutvärderingswebbapp

MANUAL

(vers. 00 av 18/09/2024)



Innehåll

Webbapp för högre yrkesutbildning Tutorial	3
Inledning	3
Registrering	4
Tillgång till självbedömning.....	7
Inmatning av självbedömningsdata	8
Rapport	11
Support	13
Feedback	13

Högre yrkesutbildning Web-app Tutorial

I följande avsnitt går vi igenom alla steg som krävs för att använda webbappen på rätt sätt.

<https://www.highervet.eu/>

Inledning

Syftet med QUAHVET-projektet

Projektet syftar till att förbättra kvaliteten på studievägledningstjänsterna inom högre yrkesutbildning, öka medvetenheten om HVET bland studievägledare på gymnasiet och förbättra studievägledarnas kompetens inom kvalitetsbaserat samarbete.

Vad är detta verktyg?

Detta verktyg är ett självvärderingsformulär för kvaliteten på vägledningsprocessen i din organisation för högre yrkesutbildning (HVET). Feedbacken från formuläret ger värdefull information om områden av intresse för vidareutveckling av vägledningspolicyn i linje med kvalitetssäkringskriterier. När formuläret är ifyllt får du en lista över områden som vi rekommenderar att du fokuserar mer på (rekommendationer), tillsammans med ett radardiagram med detaljerade resultat.


Hur får man tillgång till verktyget?

För att komma åt verktyget måste du öppna länken i din webbläsare (t.ex. Microsoft Edge, Google Chrome, Mozilla Firefox osv.): <https://www.highervet.eu/>

Denna länk är endast tillgänglig från europeiska länder; åtkomst från länder utanför EU är inte tillåten. Kommunikationen mellan din webbläsare och servern krypteras med ett TLS-certifikat och övervakas via en webbapplikationsbrandvägg, vilket garanterar fullständig säkerhet för din dataåtkomst.

Registrering

Verktygets startsida ser ut som följer:



Efter att du har valt hur cookies relaterade till funktionalitet ska hanteras och, om nödvändigt, granskat cookie- och sekretesspolicyn i enlighet med GDPR-förordningen, kommer du att kunna se innehållet i sin helhet.



The purpose of the QUAHVET Project

The project aims to enhance the quality of guidance services in High VET education, increase awareness among High School guidance practitioners about HVET, and improve the competences of career guidance practitioners in quality-based cooperation.

What is this tool about?

This tool is a questionnaire for self-assessment of the guidance services provided by your Higher Vocational Education and Training (HVET) organization. Feedback from the questionnaire will provide valuable information on the points of concern for further development of guidance policy in line with quality assurance criteria. Once you have completed the questionnaire you will be provided with a list of areas that we recommend you should focus on more, as well as a radar chart with detailed result.



The following surveys are available:

Erasmus+ Quahvet

Please contact Administrator (info@highervet.eu) for further assistance.

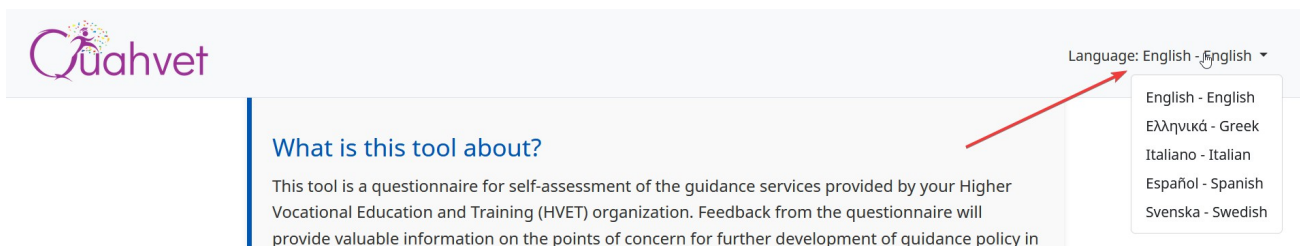


Co-funded by
the European Union

Funded by the European Union. Views and opinions expressed are however those of the author(s) only and do not necessarily reflect those of the European Union or the European Education and Culture Executive Agency (EACEA). Neither the European Union nor EACEA can be held responsible for them.

[Cookie Policy](#)

Standard språket på huvudsidan är engelska, men i det övre högra hörnet finns en meny där du kan välja språk för verktyget under hela användningstiden:



The screenshot shows the Quahvet website header with the logo on the left and the language selection dropdown on the right. The dropdown menu is open, showing options for English - English, Ελληνικά - Greek, Italiano - Italian, Español - Spanish, and Svenska - Swedish. A red arrow points to the dropdown menu.

När du har valt språk måste du klicka på knappen längst ned för att gå vidare till nästa steg. Portalen är utformad för att separera data och texter, som kombineras dynamiskt utifrån det valda språket, så att du kan byta språk när det behövs.

The following surveys are available:

Erasmus+ Quahvet

Start survey

Please contact Administrator (info@highervet.eu) for further assistance.

På följande skärm kan du registrera dig på portalen: semi-anonymiserad registrering gör det möjligt att spåra dina bedömningar över tid.

För att fortsätta med en korrekt registrering måste du fylla i alla fält:

- **Användarnamn:** I detta fält kan du ange ditt användarnamn för åtkomst till portalen.
- **E-post:** I detta fält måste du ange din e-postadress. E-postadressen måste vara giltig och tillgänglig, eftersom registreringsbekräftelsen, tillsammans med instruktioner för åtkomst och framtida meddelanden om slutförande och kommunikation, kommer att skickas till den.
- **Roll:** Ange din roll inom din institution genom att välja ett av de angivna alternativen.
- **Ursprungsland:** Ange ditt bosättningsland.
- **Namn på din institution:** Ange namnet på din institution.
- **Säkerhetskod:** Ange resultatet av ekvationen för att verifiera att du är en människa

Language: English - English [Change the language](#)

You may register for this survey if you wish to take part.
Enter your details below, and an email containing the link to participate in this survey will be sent immediately.

Important Note for Survey Participants:
To accurately reflect the characteristics of our school and to provide you with a comprehensive overview, we kindly ask you to always use the same email address when participating in our surveys. This ensures that we can correctly identify you within our system. Furthermore, using the same email address allows you to review your previous survey submissions, providing a complete and continuous record of your feedback. Please use your institutional email address rather than a personal one to facilitate this process. Thank you for your cooperation!
Please save the link you receive on the email for your next login. If you lose the link, don't worry you can register again with the same email address while keeping the data you previously entered.

Username:

* Email address:

* Role
Teacher/Guidance Counselor

* Country

* Name of school

* Please solve the following equation:
89 + 1 =

Fields marked with an asterisk are mandatory.

[Continue](#)

Klicka sedan på fältet "**Fortsätt**". Om det finns några fel och/eller saknade fält kommer verktyget att ange vad som behöver korrigeras för att du ska kunna fortsätta. Därefter visas en registreringsbekräftelseskärm som ser ut så här:

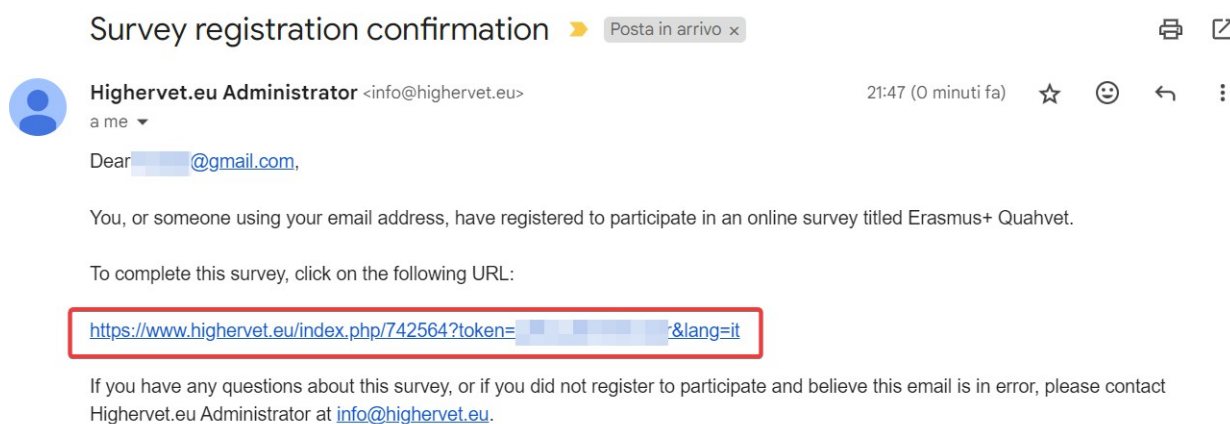
Language: English - English [Change the language](#)

Thank you for registering. You will receive an email shortly.

Username	name.lastname
Email address	name.lastname@institutionaldomain.tld

Tillgång till självbedömning

Efter en kort stund kommer du att få ett e-postmeddelande som ser ut ungefär så här:



Genom att klicka på länken i e-postmeddelandet kommer du att kunna komma åt portalen och fortsätta med att fylla i bedömningen.

Om du inte har fått e-postmeddelandet kan du fortsätta med en ny registrering. (Om e-postmeddelandet inte finns i inkorgen rekommenderar vi att du kollar mappen för skräppost).

Länken i e-postmeddelandet genereras under registreringen och är **unik** för din registrering. Den måste därför hållas **konfidentiell** och **sparas på en säker plats**. Dessutom är det mycket viktigt att du vet **att åtkomstlänken gör det möjligt för dig att göra en ny utvärdering efter en tid**, och tack vare utvärderingshistorikfunktionen kan du följa dina framsteg när det gäller att förbättra kvaliteten på vägledningsprocessen.

Kom ihåg:

För framtida åtkomst måste du använda den åtkomstlänk du har fått.

Inmatning av självbedömningsdata

När du har klickat på länken i registreringsmejlet kommer du att omdirigeras till följande gränssnitt. Du måste ange resultatet av ekvationen för att kunna fortsätta med bedömningen och sedan klicka på knappen "Fortsätt".

Please confirm the access code by answering the security question below and click continue.

* Access code:
.....

* Please solve the following equation:
94 + 6 = 100

Continue

Language: English - English [Change the language](#)

Nu är vi redo att påbörja bedömningen. Portalen visar en förloppsindikator längst upp som anger de olika faserna i bedömningen. Vi rekommenderar att du läser igenom varje steg på följande skärmbilder noggrant och klickar på "Nästa" först när du är säker på att du vill spara uppgifterna för det avsnittet. I vanliga webbläsare som använder cookies är det möjligt att pausa bedömningen och återuppta den vid ett senare tillfälle.

0%

Language: English - English [Change the language](#)

Erasmus+ Quahvet


Welcome to Our Guidance System Evaluation!

We are committed to enhancing our guidance systems to better support the educational journey of our students. Your insights and experiences are invaluable in helping us understand the effectiveness of our current practices and identify areas for improvement. This survey is designed to gather detailed feedback from educational institutions like yours, which will play a crucial role in shaping our strategies for student guidance and support. Your participation is not just appreciated; it is essential. Thank you for helping us make a meaningful difference!

There are 30 questions in this survey.

Next

Varje avsnitt kan innehålla en eller flera frågor. Du måste svara på alla frågor innan du går vidare till nästa avsnitt genom att klicka på knappen "Nästa".

 Language: English - English ▾

0%

Existence of a organizational structure for guidance and counseling

How guidance is structurally integrated within Higher VET, including support structures and upper secondary schools and stakeholders roles.

*My Higher VET organization has a specific organizational unit/office that deals with guidance.

Choose one of the following answers

Not agree

Somewhat agree

Mostly agree

Completely agree

Next

VIKTIGT

Det är obligatoriskt att besvara alla frågor. Om du av misstag lämnar någon fråga obesvarad och klickar på knappen "Nästa" kommer portalen att visa följande felmeddelande.

! This question is mandatory

Du kan fortsätta först efter att du har besvarat de saknade frågorna.

Denna skärm visar ett avsnitt med flera frågor

11%

Who is part of the support structure?

What internal stakeholders, and what external stakeholders. e.g. teachers from upper secondary school.

* Staff responsible for guidance and counseling has a special education for guidance

Choose one of the following answers

Not agree

Somewhat agree

Mostly agree

Completely agree

* In our Higher VET organization, teachers also are involved in guidance.

Choose one of the following answers

Not agree

Somewhat agree

Mostly agree

Completely agree

* Teachers and guidance counselors from upper secondary schools cooperate with the organizational unit/office that deals with guidance.

Choose one of the following answers

Not agree

Somewhat agree

Mostly agree

Completely agree

* Labour market representatives cooperate with the organizational unit/office that deals with guidance.

Choose one of the following answers

Not agree

Somewhat agree

Mostly agree

Completely agree

* My Higher VET organization has a structured knowledge of upper secondary schools aligned to our guidance model.

Choose one of the following answers

Not agree

Somewhat agree

Mostly agree

Completely agree

* My Higher VET organization has agreements for cooperation with external bodies/upper secondary schools to handle guidance program.

Choose one of the following answers

Not agree

Somewhat agree

Mostly agree

Completely agree

Next

Rapport

När du har besvarat frågorna visas en skärm som är uppdelad i tre delar:

1. Första delen

- Till vänster finns en guide för tolkning av resultaten.
- Till höger visas bedömningsresultaten i ett spindeldiagram som visar det genomsnittliga betyget för varje avsnitt baserat på resultatet av den nyligen genomförda bedömningen.

Radar Chart Explanation

This radar chart provides a visual representation of the average scores obtained from a survey assessing different aspects of guidance practices within your Higher Vocational Education and Training (HVET) organization. The survey is designed to evaluate four key areas: Planning, Implementation, Evaluation, and Review. Each area is assessed based on a set of specific questions, and the chart illustrates the average score for each area.

Key Areas and Their Importance

Planning:

This area evaluates how well the organization plans its guidance activities, including the capacity to analyze educational data and the engagement of stakeholders in the planning process.

Implementation:

This section assesses the effectiveness of implementing guidance programs, focusing on the use of technology, interdepartmental collaboration, and the involvement of guidance staff in designing activities.

Evaluation:

This area measures how well the organization evaluates its guidance practices, including regular feedback mechanisms and peer review systems.

Review:

This section looks at the processes in place for reviewing and improving guidance activities, such as standardizing data analysis methods and ensuring collaborative implementation of improvement actions.

Interpretation of the Radar Chart

Visual Insights:

The radar chart plots the average scores for each of the four key areas, providing a quick visual comparison. Higher scores indicate stronger performance in that area, while lower scores suggest areas needing improvement.

Balanced Performance:

Ideally, a well-rounded HVET organization would show balanced scores across all four areas, indicating comprehensive strength in planning, implementing, evaluating, and reviewing guidance practices.

Identifying Gaps:

Discrepancies between the scores can help identify specific areas where additional resources or efforts may be needed. For instance, if the score for Evaluation is significantly lower than for Planning, it might indicate a need to enhance feedback mechanisms and peer review systems.

This radar chart serves as a valuable tool for stakeholders within your HVET organization to understand current performance levels and to strategically plan for continuous improvement in guidance practices. By regularly updating and analyzing this chart, the organization can ensure it remains aligned with best practices and meets the evolving needs of its students and staff.



2. Andra avsnittet

- a. Det finns förbättringsrekommendationer för de avsnitt som befunnits vara suboptimala. Detta avsnitt genereras dynamiskt baserat på resultatet av den nyligen genomförda utvärderingen.

IMPLEMENTATION

Integrate Technology: Utilize digital tools and platforms to streamline guidance processes, making them more accessible to students and easier for staff to manage.

Enhance Interdepartmental Collaboration: Foster closer cooperation between various departments (academic, administrative, support services) to ensure a seamless implementation of guidance programs and activities.

Recommendations:

- Encourage guidance staff to participate in **design thinking workshops to innovate and refine guidance activities**, ensuring they meet the diverse needs of students.
 - Facilitate joint **design sessions with stakeholders** to collaboratively develop guidance activities, enhancing the relevance and effectiveness of these programs.
 - Strengthen **collaborative efforts in carrying out guidance activities** through regular coordination meetings and shared project management tools.
 - Utilize advanced **monitoring tools** to track the **progress and impact** of guidance activities, allowing for timely adjustments and improvements.
 - Implement comprehensive **assessment strategies** to evaluate the outcomes of guidance activities, incorporating both qualitative feedback and quantitative data.
-

3. Tredje avsnitt

- a. Här finns en historik över alla bedömningar som användaren har genomfört under olika perioder. För att komma åt den, klicka på ett av slutdatum (*Obs: I denna guide finns bedömningar som har genomförts samma dag*).

Previous Survey

2024-09-16

2024-09-16

2024-09-16

2024-09-16

2024-09-16

Om du vill jämföra dina resultat över tid kan du klicka på referensdatumen eller skriva ut rapporten med hjälp av din webbläsares utskriftsfunktion.

Support

Om du behöver hjälp med att använda portalen och/eller har andra frågor om den kan du skicka ett e-postmeddelande till portaladministratörens adress: info@highvet.eu

Vid behov kan du läsa cookiepolicyn på följande adress: <https://www.iu-benda.com/privacy-policy/56353288/cookie-policy>

Vid behov kan du läsa sekretesspolicyn på följande adress:

- I en förkortad version. <https://www.iubenda.com/privacy-policy/56353288>
- I en fullständig version: <https://www.iubenda.com/privacy-policy/56353288/legal>

Feedback

Du kan ge feedback om webbapplikationen med hjälp av följande [formulär](#). Syftet är att förbättra den webbapplikation för självbedömning som vi har skapat.